

1+

# ОБРАЗОВАТЕЛЬНЫЙ КАЛЕНДАРЬ

«МАМА, ПАПА, ПОИГРАЙ-КА»  
2021



**Аннотация**  
**к образовательному календарю**  
**«Мама, папа, поиграй-ка»**

Календарь разработан для работы с детьми раннего возраста и детьми с нарушениями в развитии ребенка (и/или риском их возникновения) от 1 года в ДООУ и в семье.

Материал способствует созданию условий для развития эмоционального, социального и интеллектуального потенциала, формированию позитивных личностных качеств, пополнению активного словаря, развитию речи и творчества, мелкой моторики и физическому развитию детей.

В содержание календаря включены разделы:

**«Мастерил-ка»** - творческие задания с использованием нетрадиционных техник продуктивной детской деятельности;

**«Поиграй-ка»** - пальчиковые игры для детей, основанные на песенках, потешках, прибаутках, произведениях русского народного творчества;

**«Почитай-ка»** - русские народные сказки, литературные произведения, написанные русскими поэтами и писателями.

**QR-код** – подборка видеоматериалов, для совместного творчества и специальные упражнения для всестороннего развития ребенка.

В календаре отмечены знаменательные даты, некоторые события месяца.

Данный календарь может быть полезен воспитателям дошкольных учреждений, заинтересованным и внимательным родителям. Календарь поможет объединить членов семьи, наполнить совместный досуг новым содержанием.

# Январь 2021



ФЕВРАЛЬ 2021

ЯНВАРЬ 2021

ФВ	СР	ЧТ	ПТ	СБ	ВС
1	2	3	4	5	6
8	9	10	11	12	13
15	16	17	18	19	20
22	23	24	25	26	27
28	29	30	31		

Понедельник	Вторник	Среда	Четверг	Пятница	Суббота	Воскресенье
				1	2	3
4	5	6	7	8	9	10
11	12	13	14	15	16	17
18	19	20	21	22	23	24
25	26	27	28	29	30	31



Мастер-класс  
«Рисование ладошкой»



- 1-Новый год
- 7-Рождество Христово
- 10- Всемирный день «Спасибо»
- 11 - День заповедников и национальных парков
- 21-Международный день объятий
- 27- 265 лет со дня рождения австрийского композитора Вольфганга Амадея Моцарта
- 30-День Мороза и Снегурки

В.А.Моцарт  
«Музыка для сна»

## МАСТЕРИЛ-КА



Рисование ладошкой  
«Гжельская птица»



## ПОЧИТАЙ-КА


Сидят на ветках снегири,  
Сияют, словно фонари.  
Их тёплый, розоватый цвет  
Как будто солнышка привет.  
Автор: Томилина Н.



## ПОИГРАЙ-КА

Зима

Снег ложится на дома,  
(руки разводим в стороны,  
ладонями вниз)  
Улицы и крыши.  
(руки «домиком»)  
Тихо к нам идёт зима,  
(палец к губам, «идём»  
указательным и средним  
пальцами одной руки)  
Мы её не слышим  
(рука за ухом)


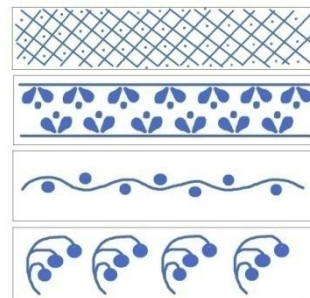


## Информация

**Гжельская роспись** – это древнее, традиционно русское искусство, истоки которого зародились в русской глубинке уже более 670 лет назад. «Нежно-голубое чудо – сказочная гжель» - так ласково называли люди на Руси – всем любившуюся, удивительно украшенную керамику из белоснежной глины.

## Инструкция

Обведите ладошку ребенка или используйте готовый шаблон. Дорисуйте детали птицы (лапки, клюв, глаз, хохолок). Используйте синие или голубые оттенки пальчиковых красок или восковых мелков.



# Февраль 2021



ФЕВРАЛЬ 2021

МАРТ 2021

1	2	3	4	5	6	7
8	9	10	11	12	13	14
15	16	17	18	19	20	21
22	23	24	25	26	27	28

Понедельник	Вторник	Среда	Четверг	Пятница	Суббота	Воскресенье
1	2	3	4	5	6	7
8	9	10	11	12	13	14
15	16	17	18	19	20	21
22	23	24	25	26	27	28



Пальчиковая  
гимнастика «Зима»



Стихи Агнии Барто  
для детей

5-Всемирный день чтения  
вслух

10-День памяти А. С.  
Пушкина

14-Международный день  
книгодарения

17-День проявления  
доброты

115 лет со дня рождения  
русской писательницы

Агнии Львовны Барто

21-Международный день  
родного языка

23-День защитника  
Отечества

## МАСТЕРИЛ-КА

Рисование пластилином  
«Дымковская лошадка»



## ПОЧИТАЙ-КА

Как на горке — снег, снег,  
И под горкой — снег, снег,  
И на елке — снег, снег,  
И под елкой — снег, снег.  
А под снегом спит медведь.

Тише, тише.  
Не шуметь!

И. Токмакова



## ПОИГРАЙ-КА

**Бычок**

Идет бычок качается  
(указательным и средним  
пальцем «идем» по столу)

Вздыхает на ходу  
(поднять и опустить плечи;)

Ох, доска кончается,  
(хлопок в ладони)

Сейчас я упаду!

(ладони положить на стол)





## Информация

Классическая роспись дымковских игрушек состоит из сочетания крупных геометрических узоров (круг, квадрат, ромб, точка, прямые, извилистые полосы, кольца, овалы и др.).

## Инструкция

Возьмите пластилин. Скатайте шарики и жгутики. Используя готовый шаблон, наклейте пластилиновые заготовки на изображение лошадки



# Март 2021



АПРЕЛЬ 2021

МАРТ 2021

Понедельник	Вторник	Среда	Четверг	Пятница	Суббота	Воскресенье
1	2	3	4	5	6	7
8	9	10	11	12	13	14
15	16	17	18	19	20	21
22	23	24	25	26	27	28
29	30	31				



Познавательное видео  
«Породы кошек»



Артикуляционное  
упражнение «Киска»



## МАСТЕРИЛ-КА

Рисование пластилином  
«Матрешка»



## ПОЧИТАЙ-КА МАРТ

Как только снег исчез,  
Пошла корзинка в лес.  
Март посылает всем привет,  
А с ним подснежник-первоцвет  
В. Берестов



## ПОИГРАЙ-КА

**Киска**

Киска ниточки мотала.  
(вращать руками, как бы  
наматывая нить на клубок)  
И клубочки продавала.  
(вытянуть обе ладони  
вперед)  
Сколько стоит? Три рубля.  
(Показать три пальца)  
Покупайте у меня.  
(Снова вытянуть обе  
ладони)




### Информация

**Матрёшка** — русская деревянная игрушка в виде расписной куклы, внутри которой находятся подобные ей куклы меньшего размера. Число вложенных кукол — обычно три и более.

### Инструкция

Взрослый совместно с ребенком заполняет фон образца пластилином, размазывая его тонким слоем. Ребенок выкладывает элементы узора из семян и крупы.





# Апрель 2021



АПРЕЛЬ 2021

МАЙ 2021

пн	вт	ср	чт	пт	сб	вс
26	4	5	6	7	8	9
10	11	12	13	14	15	16
17	18	19	20	21	22	23
24	25	26	27	28	29	30
31						

Понедельник	Вторник	Среда	Четверг	Пятница	Суббота	Воскресенье
			1	2	3	4
5	6	7	8	9	10	11
12	13	14	15	16	17	18
19	20	21	22	23	24	25
26	27	28	29	30		



Познавательное видео  
«Птицы»



Зрительная гимнастика

- 1 -День смеха.  
Международный День птиц
- 2 -Международный день детской книги
- 7-Всемирный день здоровья
- 23-Всемирный день книг
- 29-Международный день танца

## МАСТЕРИЛ-КА

Рисование ладошкой  
«Городецкий петушок»



## ПОЧИТАЙ-КА

АПРЕЛЬ

В апреле, в апреле  
Цветы зацвели.  
Серёжки на ветках сияют в апреле.  
Крапивы немного домой притащи  
Пусть бабушка сварит зелёные щи.  
В. Берестов



## ПОИГРАЙ-КА

Птичка

Птичка-птичка  
(водим пальчиком по ладошке)  
Вот тебе водичка!  
(барабаним пальчиками по ладошке)  
Вот тебе крошки на моей ладошке  
(стучим пальчиками по ладошке)




## Информация

**Городецкая роспись** — русский народный художественный промысел. Существует с середины XIX века в районе города Городца.

**Городецкую роспись** отличает характерный рисунок — растения, животные, разнообразные жанровые сценки. Как правило, все **элементы** узоров **городецких** мастеров выполнены красными, розовыми, синими, голубыми, зелеными и черными красками на ярко-желтом фоне.

## Инструкция

Используйте шаблон или обведите ладошку ребенка. Возьмите ватные палочки и гуашь. Раскрасьте петушка



# Май 2021



ИЮНЬ 2021

МАЙ 2021

Понедельник	Вторник	Среда	Четверг	Пятница	Суббота	Воскресенье
					1	2
3	4	5	6	7	8	9
10	11	12	13	14	15	16
17	18	19	20	21	22	23
24	25	26	27	28	29	30
31						



Познавательное видео  
«Дымковская игрушка»



Детская песенка с  
движениями  
«У жирафа пятна»

## МАСТЕРИЛ-КА

Рисование пальчиком,  
ватной палочкой  
«Дымковская барыня»



## ПОЧИТАЙ-КА

МАЙ

Фиалки, ландыши для нас  
Весёлый май в тиши припас.  
А кто в лесу не новичок,  
Найдёт весенний гриб  
сморчок.  
В. Берестов



## ПОИГРАЙ-КА

Семья

(перебирая пальчики,  
приговариваем)

Этот пальчик — дедушка,  
Этот пальчик — бабушка,  
Этот пальчик — папенька,  
Этот пальчик — маменька,  
Этот пальчик — Я.  
Вот и вся моя семья.



## Информация

**Дымковская игрушка** — один из русских народных глиняных художественных промыслов. Возник в заречной слободе Дымково, близ города Вятки (ныне на территории города Кирова).

## Инструкция

Раскрасьте барышню, нарисуйте узор ватными палочками, пробками или другими подручными материалами.



# Июнь 2021



ИЮЛЬ 2021

ИЮНЬ 2021

пн	вт	ср	чт	пт	сб	вс
1	2	3	4	5	6	7
8	9	10	11	12	13	14
15	16	17	18	19	20	21
22	23	24	25	26	27	28
29	30					

Понедельник	Вторник	Среда	Четверг	Пятница	Суббота	Воскресенье
1	2	3	4	5	6	7
8	9	10	11	12	13	14
15	16	17	18	19	20	21
22	23	24	25	26	27	28
29	30					



Целительная музыка  
«Поток чистоты»



Мастер-класс  
«Нетрадиционные  
техники рисования»

## МАСТЕРИЛ-КА



Рисование  
пальчиком,  
ватной  
палочкой  
«Одуванчик»



## ПОЧИТАЙ-КА

июнь

Колокольчики!  
Ромашки!  
Незабудки!  
Васильки!  
Босиком и без рубашки  
Ходим мы, плетём венки.  
В. Берестов



## ПОИГРАЙ-КА



Дождик

Дождик, дождик

Кап да кап, кап...

Мокрые дорожки.

Все ровно пойду гулять,

Пусть промокнут ножки.

*Дети повернули ладошку кверху*

*и указательным пальцем*

*имитируют капельки дождя и*

*повторяют за взрослым:*


«Кап...»

## Информация

**Нетрадиционные техники рисования** – это способы создания нового, оригинального произведения искусства, в котором гармонирует все: и цвет, и линия, и сюжет. **Это огромная возможность для детей** думать, пробовать, искать, экспериментировать. Положительное отношение к использованию **нетрадиционных** изобразительных техник сложилось не сразу.

## Инструкция

Раскрасьте изображение пальчиком или пучком из ватных палочек.



# Июль 2021



ИЮЛЬ 2021

АВГУСТ 2021

Пн	Вт	Ср	Чт	Пт	Сб	Вс
2	3	4	5	6	7	8
9	10	11	12	13	14	15
16	17	18	19	20	21	22
23	24	25	26	27	28	29
30	31					

Понедельник	Вторник	Среда	Четверг	Пятница	Суббота	Воскресенье
5	6	7	8	9	10	11
12	13	14	15	16	17	18
19	20	21	22	23	24	25
26	27	28	29	30	31	



Пальчиковая гимнастика «Ты утенок не пищи»



3-120 лет со дня рождения руководителя театра кукол Сергея Владимировича Образцова

8-Всероссийский день семьи, любви и верности

11-Всемирный день шоколада

Точечный массаж

## МАСТЕРИЛ-КА

Пластилиновые заплатаки «Божья коровка»



## ПОЧИТАЙ-КА

ИЮЛЬ

В лес июльский загляни-ка.  
Поспевает земляника,  
Каждая полянка —  
Скатерть-самобранка  
В. Берестов



## ПОИГРАЙ-КА

Ягодка

С веток ягоды снимаю  
И в лукошко собираю.  
(«срывают» ягоды и «кладут» в ладоньку.)

Ягод - полное лукошко!  
Я попробую немножко.  
(щепотку поднести ко рту)  
Я поем ещё чуть - чуть -  
Легче будет к дому путь!

Я поем ещё малинки.  
Сколько ягодок в корзинке?  
Раз, два, три, четыре, пять...  
(загибаем пальчики) Снова буду собирать!




## Информация

**Пластилиновые зачатки** — это игра похожа на выкладывание мозаики. С ее помощью развивается память, улучшается мыслительная и речевая деятельность малыша. Это еще один способ развивать мелкую моторику пальчиков рук, повысить внимательность и сосредоточенность, а так же концентрацию на одном занятии.

## Инструкция

Скатайте маленькие шарики и приклейте их на белые кружки изображения, надавите на эти шарики пальчиком и примните их.





# Август 2021



СЕНТЯБРЬ 2021

АВГУСТ 2021

пн	вт	ср	чт	пт	сб	вс
	1	2	3	4	5	6
7	8	9	10	11	12	13
14	15	16	17	18	19	20
21	22	23	24	25	26	27
28	29	30	31			

Понедельник	Вторник	Среда	Четверг	Пятница	Суббота	Воскресенье
						1
2	3	4	5	6	7	8
9	10	11	12	13	14	15
16	17	18	19	20	21	22
23	24	25	26	27	28	29
30	31					



Детские песенки



Развивающие игры с конструктором

## МАСТЕРИЛ-КА

Конструирование  
«Теремок»



## ПОЧИТАЙ-КА

АВГУСТ

Приходит август с урожаем  
Ко всем, но только не к  
лентяям.  
Кто проспит, тот вернётся  
С пустыми руками,  
А кто рано проснётся,  
Тот — с боровиками.  
В. Берестов



## ПОИГРАЙ-КА

Грибок

На полянке – толстячок.  
(Правая рука сжата в кулак  
и поднята перед собой.)  
Белый гриб – боровичок.  
(Ладонь левой руки  
накрывается кулак правой.)  
А под ним, дрожа  
немножко,  
(Левая рука остаётся,  
правую убираем.)  
Подняла улитка рожки.  
(показываем улитку)



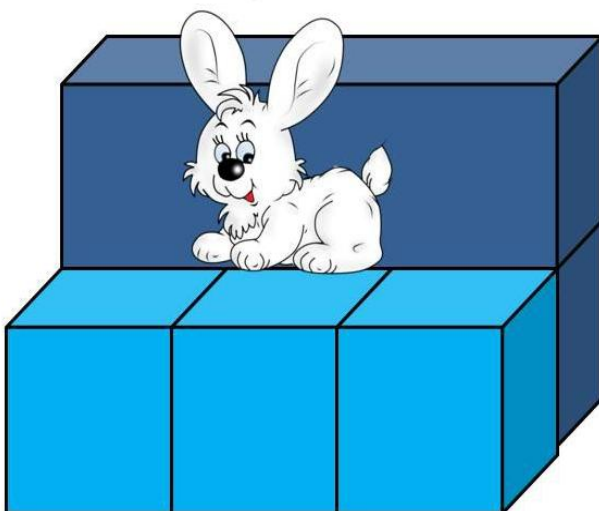


## Информация

**Конструктивная деятельность** совершенствует мелкую моторику — движения рук становятся быстрыми и ловкими. Создание построек и поделок формирует у ребёнка самостоятельность, стремление к достижению цели, креативность, воспитывает эстетические чувства. В процессе **конструирования** малыш получает важный опыт исследовательского поведения.

## Инструкция

Используя имеющийся дома конструктор, постройте теремок, ворота, башню и др.



# Сентябрь 2021



Мультфильм  
«Винни-Пух»»

2-95 лет со дня  
рождения русского  
актера Евгения  
Павловича Леонова  
13-Осенины  
21-Международный  
день мира

СЕНТЯБРЬ 2021

ОКТАБРЬ 2021

28	29	30	31	1	2	3
4	5	6	7	8	9	10
11	12	13	14	15	16	17
18	19	20	21	22	23	24
25	26	27	28	29	30	31

Понедельник	Вторник	Среда	Четверг	Пятница	Суббота	Воскресенье
6	7	8	9	10	11	12
13	14	15	16	17	18	19
20	21	22	23	24	25	26
27	28	29	30			



Видео ролик на песню  
«Пусть всегда будет солнце»

## МАСТЕРИЛ-КА

Рисование осенними  
листьями «Золотой лес»



## ПОЧИТАЙ-КА

СЕНТЯБРЬ

Вот красная рябина,  
Вот желтые опята.  
И в сентябре корзина  
Полным-полна, ребята!  
В. Берестов



## ПОИГРАЙ-КА

Паучок

Паучок ходил по ветке,  
А за ним ходили детки.  
(пальцы "бегут" по  
предплечью, а затем по плечу )  
Дождик с неба вдруг полил,  
(выполняем стряхивающее  
движение)  
Паучков на землю смыл.  
(Хлопок ладонями по стол)  
Солнце стало пригревать,  
(пальцы растопырены, качаем  
руками (солнышко светит)  
Паучок ползёт опять,  
А за ним ползут все детки,  
Чтобы погулять на ветке.



## Информация

**Рисование** отпечатками листьев относится к нетрадиционным техникам. Выполненные работы смотрятся всегда интересно и креативно. Творческое занятие приносит массу удовольствия и может заинтересовать даже тех малышей, которые не любят рисовать.

## Инструкция

Соберите на прогулке листья разных форм и размеров. Красим листок дерева с обратной стороны (той стороны, где ярко видны прожилки) нужным цветом густой гуаши. Укладываем подготовленный листок краской вниз на фон. Это нужно делать очень аккуратно и осторожно. Сверху накладываем бумажную салфетку и придавливаем ее ладошкой. Аккуратно снимаем листок и салфетку с фона. Изображение готово. Далее всё повторяем со следующими листьями.

Дополняем получившееся изображение деталями.



# Октябрь 2021



ОКТАБРЬ 2021

НОЯБРЬ 2021

1	2	3	4	5	6	7
8	9	10	11	12	13	14
15	16	17	18	19	20	21
22	23	24	25	26	27	28
29	30	31				

Понедельник	Вторник	Среда	Четверг	Пятница	Суббота	Воскресенье
4	5	6	7	8	9	10
11	12	13	14	15	16	17
18	19	20	21	22	23	24
25	26	27	28	29	30	31



Разминка  
«Мальшарики»



- 1-Международный день музыки
- 4-Всемирный день животных
- 7-Международный день песен
- 16-День прыгуна
- 24-День здоровья
- 28-День мультфильмов

Познавательное видео  
«Изучаем животных»

## МАСТЕРИЛ-КА

Рисование вилкой  
«Животные»



## ПОЧИТАЙ-КА

ОКТАБРЬ  
Вот на ветке лист кленовый.  
Нынче он совсем как новый!  
Весь румяный, золотой.  
Ты куда, листок?  
Постой!  
В. Берестов



## ПОИГРАЙ-КА

Капуста

Мы капусту рубим,  
(удары ребром ладоней по столу.)  
Мы морковку трем,  
(Трут ладони друг об друга.)  
Мы капусту солим,  
(Указательный и средний палец трутся о большой.)  
Мы капусту жжем.  
(Хватательные движения обеими руками.)  
Мы капусту нарубили,  
Посолили  
И набили плотно в кадку  
(удары обеими руками по столу.)  
Все теперь у нас в порядке.




## Информация

**Рисование вилкой** быстро и просто, отличное время проведение с детьми.

Рисование пластиковой вилкой. Обычная пластиковая вилка может создавать настоящие творческие шедевры. Сколько удивления и восторга испытывают дети, когда им предлагают рисовать таким необычным способом. Скажу сразу, что рисовать вилкой в первый раз трудно. Поэтому в первый раз можно рисовать вилкой рука в руку со взрослым. Берем вилку, обмакиваем в краску и оставляем след в нужном направлении.

## Инструкция

Окуните вилку в черную краску и сделайте колючки-линии на бумаге. Раскрасьте тело ежика. Попробуйте нарисовать других животных.



# Ноябрь 2021



ДЕКАБРЬ 2021

НОЯБРЬ 2021

пн	вт	ср	чт	пт	сб	вс
	1	2	3	4	5	6
7	8	9	10	11	12	13
14	15	16	17	18	19	20
21	22	23	24	25	26	27
28	29	30	31			

Понедельник	Вторник	Среда	Четверг	Пятница	Суббота	Воскресенье
1	2	3	4	5	6	7
8	9	10	11	12	13	14
15	16	17	18	19	20	21
22	23	24	25	26	27	28
29	30					



Рассказы о  
животных  
Е. Чарушина



Мастер-класс  
«Кляксография»

11-120 лет со дня  
рождения русского  
писателя, художника-  
иллюстратора  
Евгения Ивановича  
Чарушина  
14-День отца  
18-День рождения Деда  
Мороза  
20-Всемирный день  
ребенка  
24-День чтения  
28-День матери России


## МАСТЕРИЛ-КА



«Кляксография».  
Выдувание  
трубочкой



## ПОЧИТАЙ-КА



## ПОИГРАЙ-КА

Зайка

Скачет зайка маленький  
(выпрямить средний и  
указательный пальчики,  
остальные в кулак.)  
Около завалинки.  
(Руки над головой, изобразить  
домик.)  
Быстро скачет зайка,  
(выпрямить средний и  
указательный пальчики.)  
Ты его поймай-ка.  
(хлопок руками перед собой)





## Информация

**Кляксография** - это нетрадиционная креативная техника рисования спонтанными чернильными пятнами и брызгами, а потом нужно разглядеть в них какой-то образ и дополнить деталями.

## Инструкция

Дорисуйте волосы гномику. Сделайте краской кляксу на голове. Возьмите трубочку для коктейля и направьте струю воздуха на кляксу. Повторите несколько раз.





# Декабрь 2021



НОЯБРЬ 2021

пн	вт	ср	чт	пт	сб	вс
1	2	3	4	5	6	7
8	9	10	11	12	13	14
15	16	17	18	19	20	21
22	23	24	25	26	27	28
29	30					

ДЕКАБРЬ 2021

Понедельник	Вторник	Среда	Четверг	Пятник	Суббота	Воскресенье
6	7	8	9	10	11	12
13	14	15	16	17	18	19
20	21	22	23	24	25	26
27	28	29	30	31		



Создание мультфильмов У. Дисней




Идеи для творчества «Новогодние поделки»

- 1-Праздник народных игр
- 5-120 лет со дня рождения художника-мультипликатора Уолта Диснея
- 11-Всемирный день детского ТВ
- 28-Международный день кино
- 22-День зимнего солнцестояния

## МАСТЕРИЛ-КА

Рисование пальчиком, ватной палочкой «Новогодняя ёлка»



## ПОЧИТАЙ-КА



## ПОИГРАЙ-КА

**Курочка**  
Вышла курочка гулять  
(шагают указательным и средним по столу,  
Свежей травки пощипать  
(ципляющие движения пальцами руки),  
А за ней ребятки –  
Желтые цыплятки  
(бегут пальчики обеих рук)  
«Ко-ко-ко, ко-ко-ко  
(хлопают в ладоши),  
Не ходите далеко  
(грозят пальцем),  
Лапками гребите  
Зернышки ищите»



## Информация

**Рисование пальчиками** развивает творческий потенциал ребенка, мелкую моторику пальцев рук, помогает в изучении цветовых гамм. При помощи **рисования пальчиками** малыш получает новые тактильные и зрительные ощущения, расширяется кругозор. Ребенок получает положительные эмоции, которые положительно влияют на психологическое развитие малыша.

## Инструкция

Окуните палец или ватную палочку в цветную краску и примакните к изображению ёлки (украйте ёлку шарами).



2021

Авторы: З.А. Моисеева,  
Т.Ю. Золотухина, Т.А. Баклыкова  
Издательство МБДОУ «Радуга»  
Пермский край, г. Красновисшерск,  
ул. Коммунальная, 6  
тел.: 8 (34243) 3 01 22  
эл. почта: [dou-raduga2020@mail.ru](mailto:dou-raduga2020@mail.ru)

